TILLVÄXTDIAGRAM F-7 ÅR - FLICKA

Personnr (12 siffror)	Efternamn	Förnamn	Kön **Flicka** ♀

Moder

Vikt kg	Längd cm	Huvudomf cm

Fader

Vikt kg	Längd cm	Huvudomf cm

Födelseuppgifter

Graviditetstid, veckor + dagar		
Ålderskorrektion, veckor		
Vikt kg	Längd cm	Huvudomf cm

För vikt, längd och huvudomfång är medelvärden jämte standardavvikelser (±1SD, ±2SD, ±3SD) angivna för varje ålder. För en normalpopulation ligger tvärsnittsmässigt 67% inom ±1SD och 95% inom ±2SD.

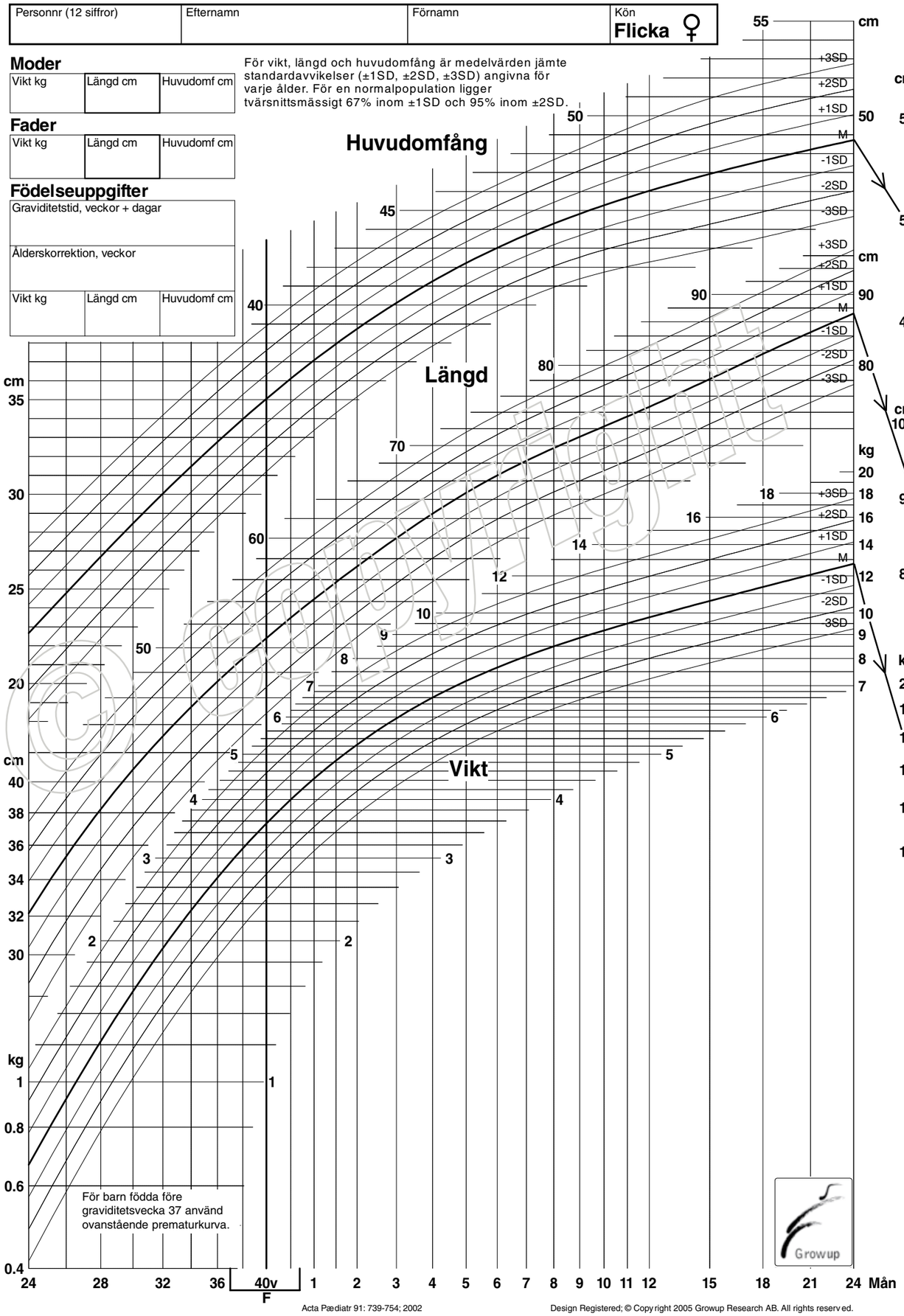

Acta Pædiatr 91: 739-754; 2002

Design Registered; © Copyright 2005 Growup Research AB. All rights reserved.

Överlåtelserätt från Lorensbergs Communication AB (www.lorensbergs.com) till SKL Kommentus (www.sklkommentus.se)

412 416/MBF-21 - © Copyright SKL Kommentus 2006-02/13-09

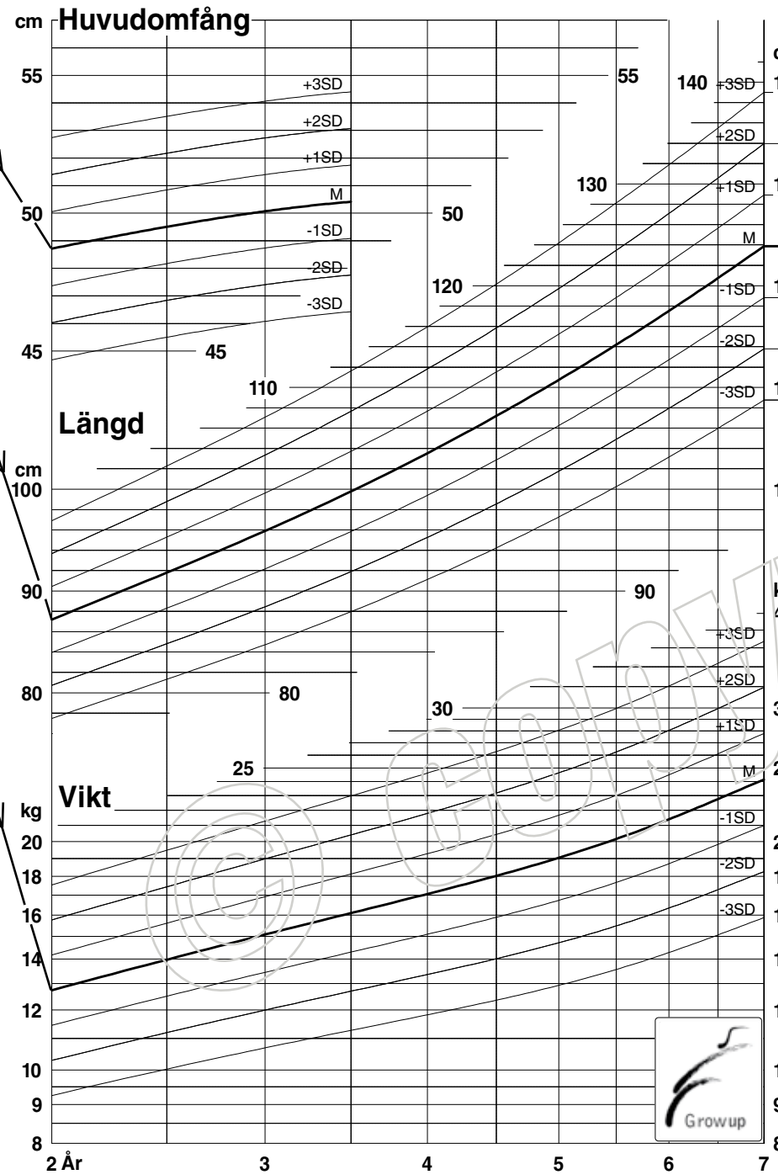

Nomogram av medelföräldralängden för bedömning av barnets aktuella längd

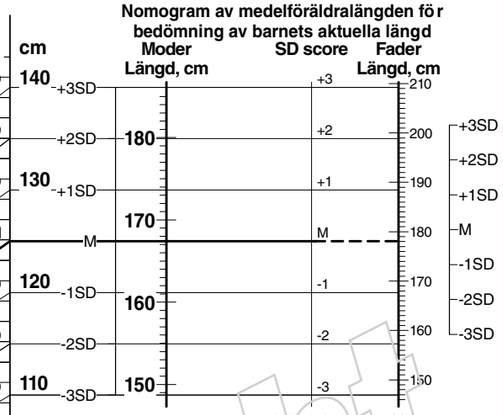

Pediatric Research 44 (4); 563-571; 1998

För in föräldralängderna på respekitve axel. Lägg en linjal mellan moderns och faderns längd. Skärningspunkten på mittlinjen visar föräldrarnas medellängd i SD score.

Datum år, mån, dag	Kronologisk ålder år, mån	Vikt kg	Längd cm	Huvud-omfång cm

TILLVÄXTDIAGRAM F-7 ÅR - FLICKA

© copyright

© copyright