TILLVÄXTUPPGIFTER

Flicka ♀ 0-20 år

Personnr (12 siffror)

Efternamn, förnamn (tilltalsnamn understruket)

Adress

Tfn, bost

Fax/E-post

Datum år, mån, dag	Ålder år, mån	Längd cm	Vikt kg	BM kg	Pubesbe-ring 1-5	Brostutveck-ling 1-5	Menarche år, mån	Rygg	Anteckning

412 598 ISBN 91-7345-173-8 © Copyright Kommentus Förlag 2006-03/06-05

Personnr (12 siffror)	Efternamn	Förnamn	Kön **Flicka ♀** 0-2 år

Moder

Vikt kg	Längd cm	Huvudomf cm

Fader

Vikt kg	Längd cm	Huvudomf cm

Födelseuppgifter

Graviditetstid, veckor + dagar

Ålderskorrektion, veckor

Vikt kg	Längd cm	Huvudomf cm

För vikt, längd och huvudomfång är medelvärden jämte standardavvikelser (±1SD, ±2SD, ±3SD) angivna för varje ålder. För en normalpopulation ligger tvärsnittsmässigt 67% inom ±1SD och 95% inom ±2SD.



Acta Pædiatr 91: 739-754; 2002

Design Registered; © Copyright 2005 Growup Research AB. All rights reserved.

Överlåtelserätt från Lorensbergs Communication AB (www.lorensbergs.com) till Kommentus Gruppen AB (www.kommentus.se)

Personnr (12 siffror)	Efternamn	Förnamn	Kön **Flicka ♀** 2-20 år

Nomogram för medelföräldralängd

Moder Längd | SD score | Fader Längd

Födelseuppgifter

Graviditetstid, veckor + dagar

Ålderskorrektion, veckor

Längd cm	SD score

Vikt kg	SD score

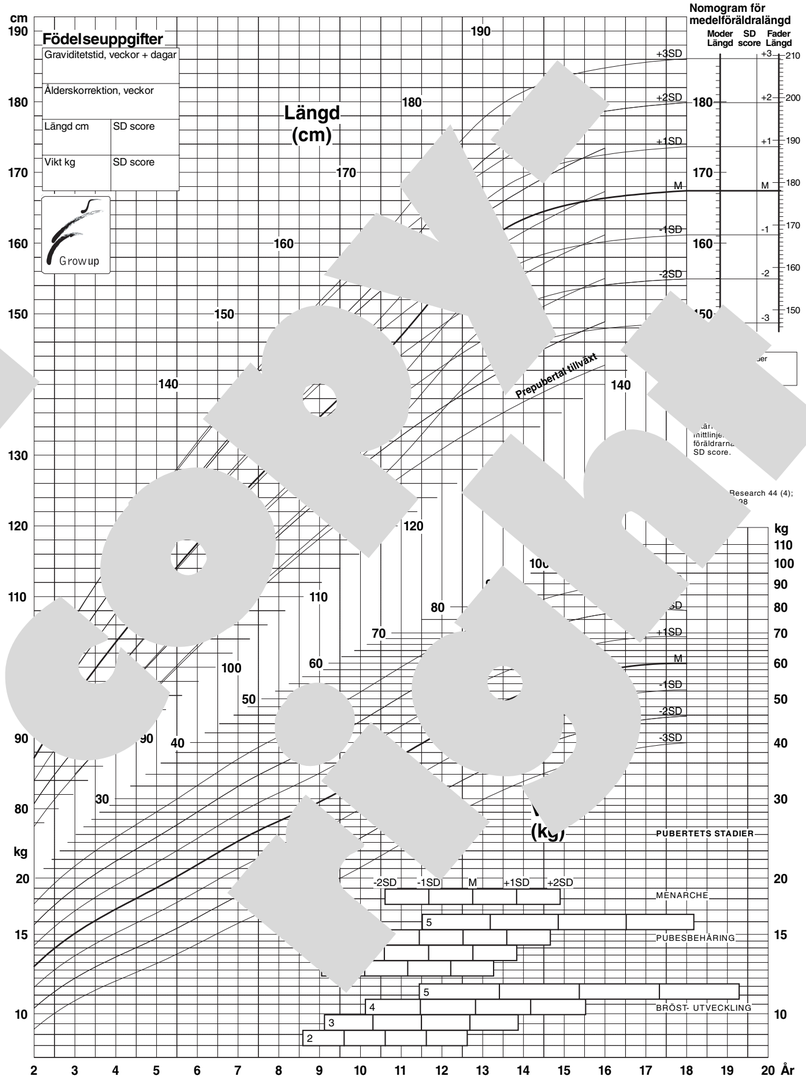

Acta Pædiatr 91: 739-754; 2002

Design Registered; © Copyright 2005 Growup Research AB. All rights reserved.

Överlåtelserätt från Lorensbergs Communication AB (www.lorensbergs.com) till Kommentus Gruppen AB (www.kommentus.se)

copyright

Personnr (12 siffror)	Efternamn	Förnamn	Kön Flicka ♀

2-20 år

Beräkning av BMI

BMI beräknas genom formeln: $\frac{\text{vikt (i kg)}}{\text{längd (i m)}^2}$

Man får fram värdet enklast genom att placera en linjal på nomogrammet vid barnets längd och vikt. BMI kan då avläsas på den mellersta skalan.

Nomogram för BMI



Datum år, mån, dag	Kronologisk ålder år, mån	Vikt kg	Längd cm	BMI kg/m²

Design Registered; © Copyright 2005 Growup Research AB. All rights reserved.

Personnr (12 siffror)	Efternamn	Förnamn	Kön Flicka ♀

2-18 år

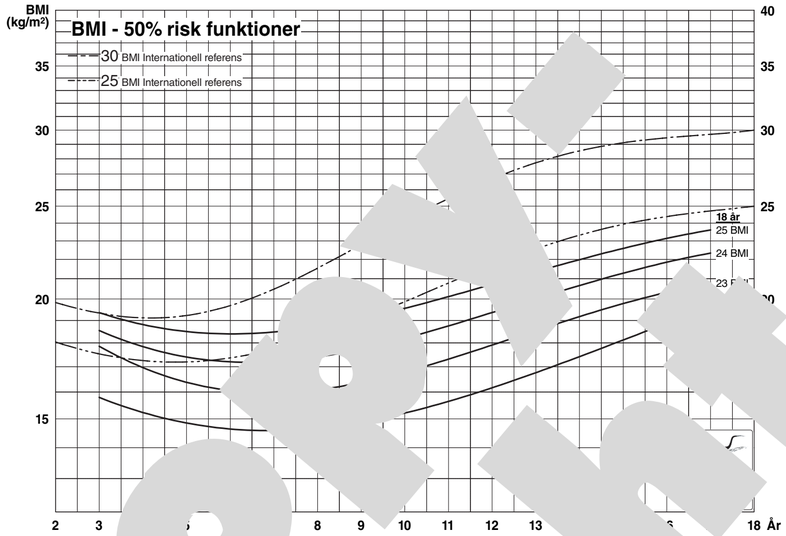

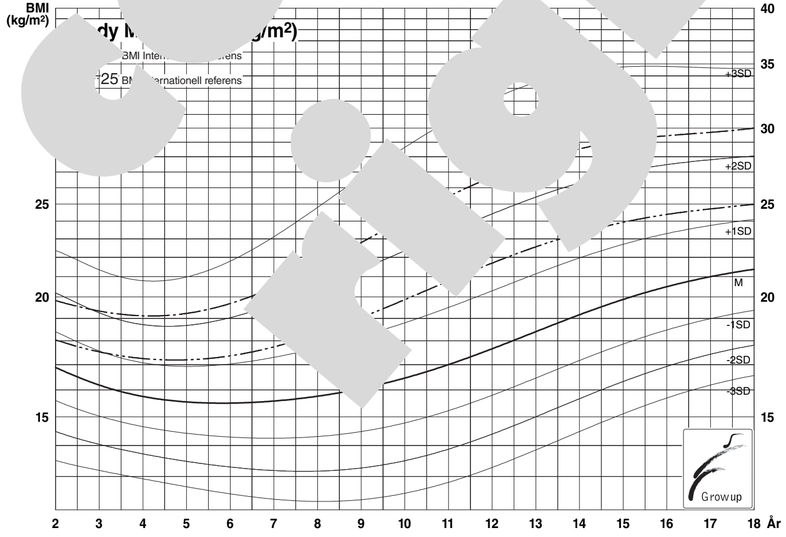

Acta Pædiatr 90: 1427-1434; 2001, BM J. 320: 1240-1243; 2000

Design Registered; © Copyright 2005 Growup Research AB. All rights reserved.

Överlåtelserätt från Lorensbergs Communication AB (www.lorensbergs.com) till Kommentus Gruppen AB (www.kommentus.se)

PUBERTETSSTADIER

Bröst

B1. Ingen utveckling.

B2. Endast körtelparenkym under mamillen

ing uppa

Mamill bildar egen ko

B5. Vårtgården i nivå m
bröstvårtan upphöjd.

Pubesbehåring

PH1. Ingen pubesbehåring.

PH2. Sparsamt med raka
lätt pigmen de hår
längs lab

ga hår

xen typ, till
veck, men ej lår.

PH5. Vuxen typ, även lårens
insida.

copy-right copy-right copy-right