

Personnr (12 siffror)	Efternamn	Förnamn	Kön Pojke ♂
-----------------------	-----------	---------	----------------

TILLVÄXTDIAGRAM F-7 ÅR - POJKE

Moder

Vikt kg	Längd cm	Huvudomf cm

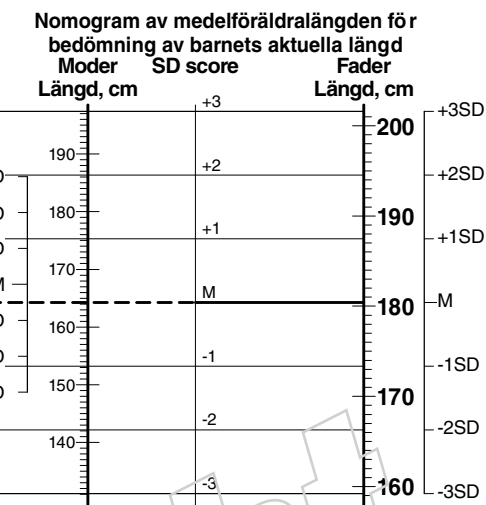
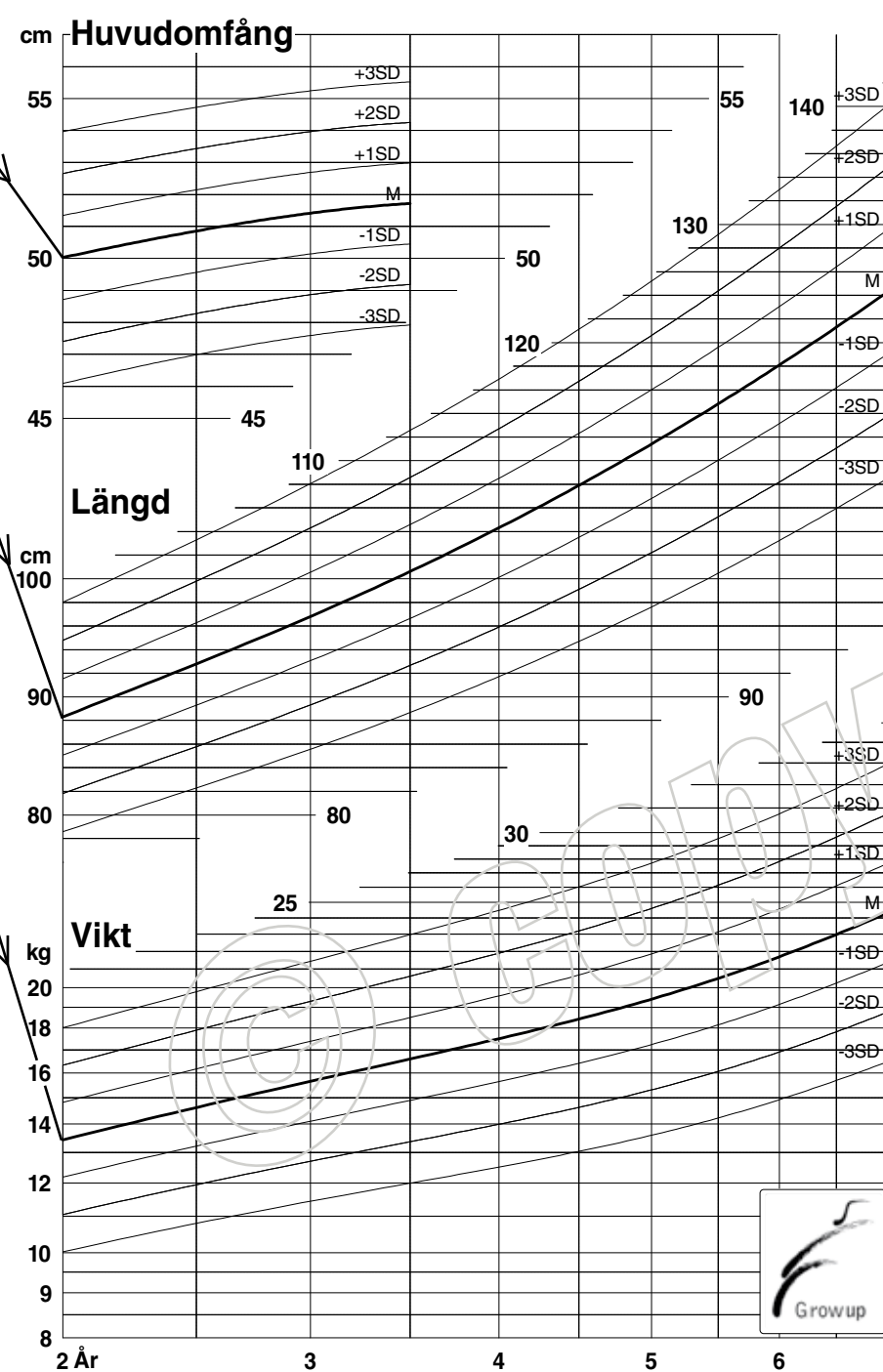
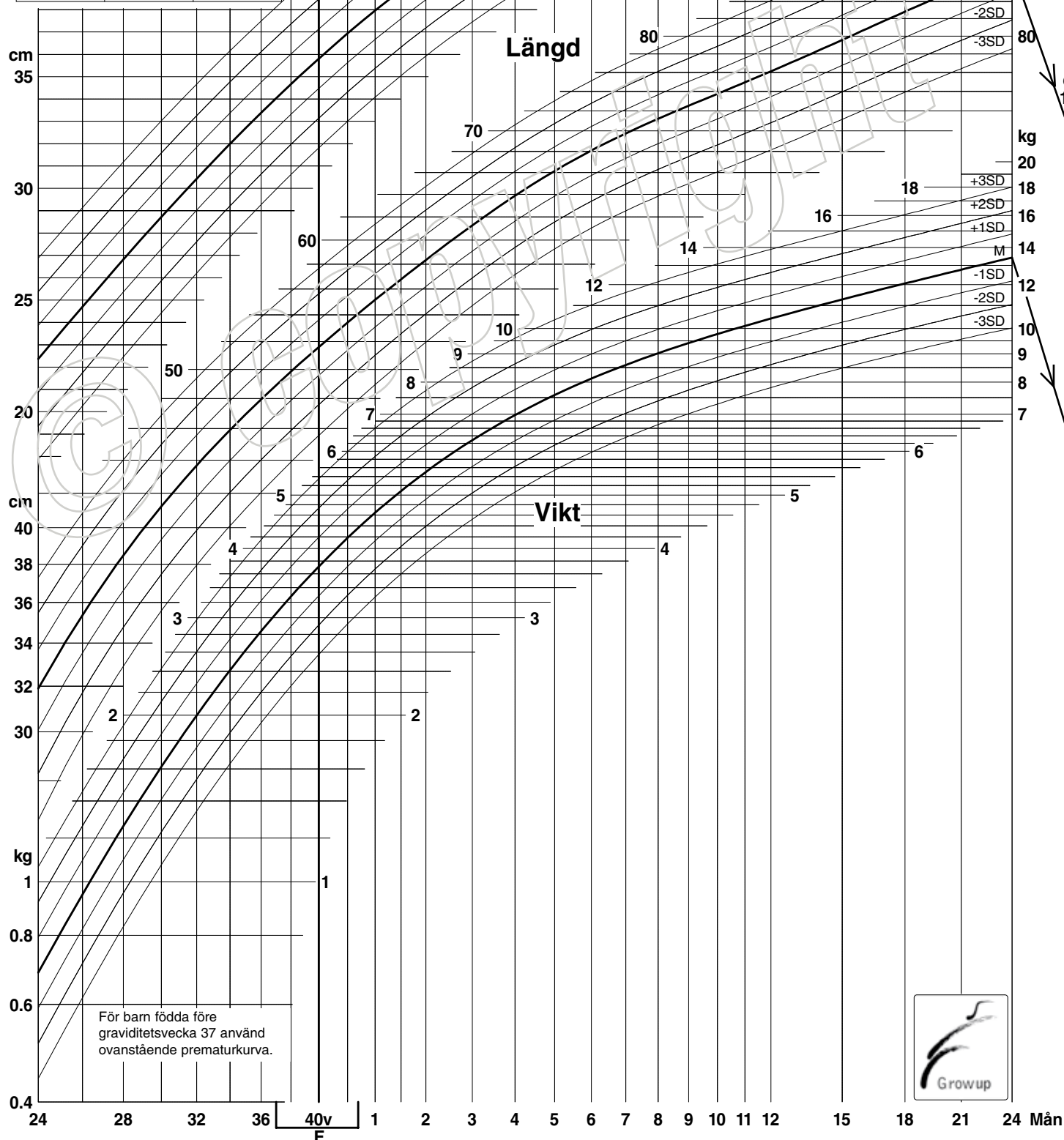
Fader

Vikt kg	Längd cm	Huvudomf cm

Födelseuppgifter

Graviditetstid, veckor + dagar		
Ålderskorrektion, veckor		
Vikt kg	Längd cm	Huvudomf cm

För vikt, längd och huvudomfång är medelvärden jämte standardavvikelser ($\pm 1SD$, $\pm 2SD$, $\pm 3SD$) angivna för varje ålder. För en normalpopulation ligger tvärsnittsmässigt 67% inom $\pm 1SD$ och 95% inom $\pm 2SD$.



För in föräldralängderna på respektive axel. Lägg en linjal mellan moderns och faderns längd. Skärningspunkten på mittlinjen visar föräldrarnas medellängd i SD score.

Datum år, mån, dag	Kronologisk ålder år, mån	Vikt kg	Längd cm	Huvud- omfång cm

Tu-regel för avvikelser i längd- och viktutveckling!

De flesta barn växer parallellt med linjerna i diagrammet. Under det första levnadsåret kan dock en viss förflyttning mellan kanalerna ske, uppåt om barnet från början är kort och nedåt om barnet från början är långt.

Längd och vikt förändras normalt inte snabbare än vad som motsvarar en kanalbredd (1 SD) på 3 månader under det första året. Efter 2-årsåldern bör förändringen inte överskrida en halv kanalbredd per år. (Se råd och anvisningar).

Datum år, mån, dag	Kronologisk ålder år, mån	Vikt kg	Längd cm	Huvud- omfång cm

412 408/MBF-20 - © Copyright SKL Kommentus 2006-02/13-09

© copyright

© copyright